すべての企業を世界につなぐ
言葉のコンシェルジュ

2018年9月

株式会社翻訳センター（ジャスダック　証券コード：2483）

代表取締役社長　二宮俊一郎

Copyright Honyaku Center Inc. All Rights Reserved.

本日のご説明内容

Ⅰ．翻訳センターとは

Ⅱ．今後の戦略～第四次中期経営計画

Ⅲ．2019年3月期　通期予想と1Q実績

Ⅳ．株主還元

Copyright Honyaku Center Inc. All Rights Reserved.

HONYAKU CENTER
New Standards in Translation

1．会社概要

■会社名	株式会社 翻訳センター
■代表者	二宮　俊一郎
■本社所在地	大阪府大阪市中央区久太郎町4丁目1番3号
■設立	1986年4月
■資本金	5億8,844万円（2018年3月末現在）
■連結売上高	106億1,890万円（2018年3月末現在）
■事 業 所	【国内】大阪、東京、名古屋、福岡（営業所） 【海外】サンフランシスコ、ニューヨーク（営業所）
■連結従業員数	518人（2018年3月末現在）
■関係会社 ［事業内容］	（株）アイ・エス・エス［通訳、人材派遣、コンベンション］ （株）アイ・エス・エス・インスティテュート［通訳者・翻訳者育成］ （株）外国出願支援サービス［海外への特許出願支援］ （株）パナシア　［メディカルライティング］ （株）メディア総合研究所　［翻訳、IT］ HC Language Solutions, Inc. ［翻訳、通訳］ ランゲージワン（株）　［多言語コールセンター］

Copyright Honyaku Center Inc. All Rights Reserved.

HONYAKU CENTER
New Standards in Translation

2．沿革

1986年4月	大阪・道修町に医薬専門の翻訳会社として設立
1988年9月	工業分野の翻訳サービスを開始
1997年8月	特許分野の翻訳サービスを開始
1998年4月	金融・法務分野の翻訳サービスを開始
2006年4月	大阪証券取引所「ヘラクレス」上場（現・東京証券取引所「JASDAQ」）
2006年11月	HC Language Solutions, Inc.　設立（アメリカ、カリフォルニア州）
2010年12月	株式会社外国出願支援サービス　設立
2012年9月	株式会社アイ・エス・エスをグループ会社化
2014年10月	株式会社パナシア　設立
2015年4月	ランゲージワン株式会社　設立
2017年10月	株式会社みらい翻訳に資本参加
2017年11月	株式会社メディア総合研究所をグループ会社化
2018年2月	東京本社設置（大阪本社との二本社制）

Copyright Honyaku Center Inc. All Rights Reserved.

HONYAKU CENTER
New Standards in Translation

3．事業内容

専門性深耕と事業領域拡大の両立＝翻訳センターグループ

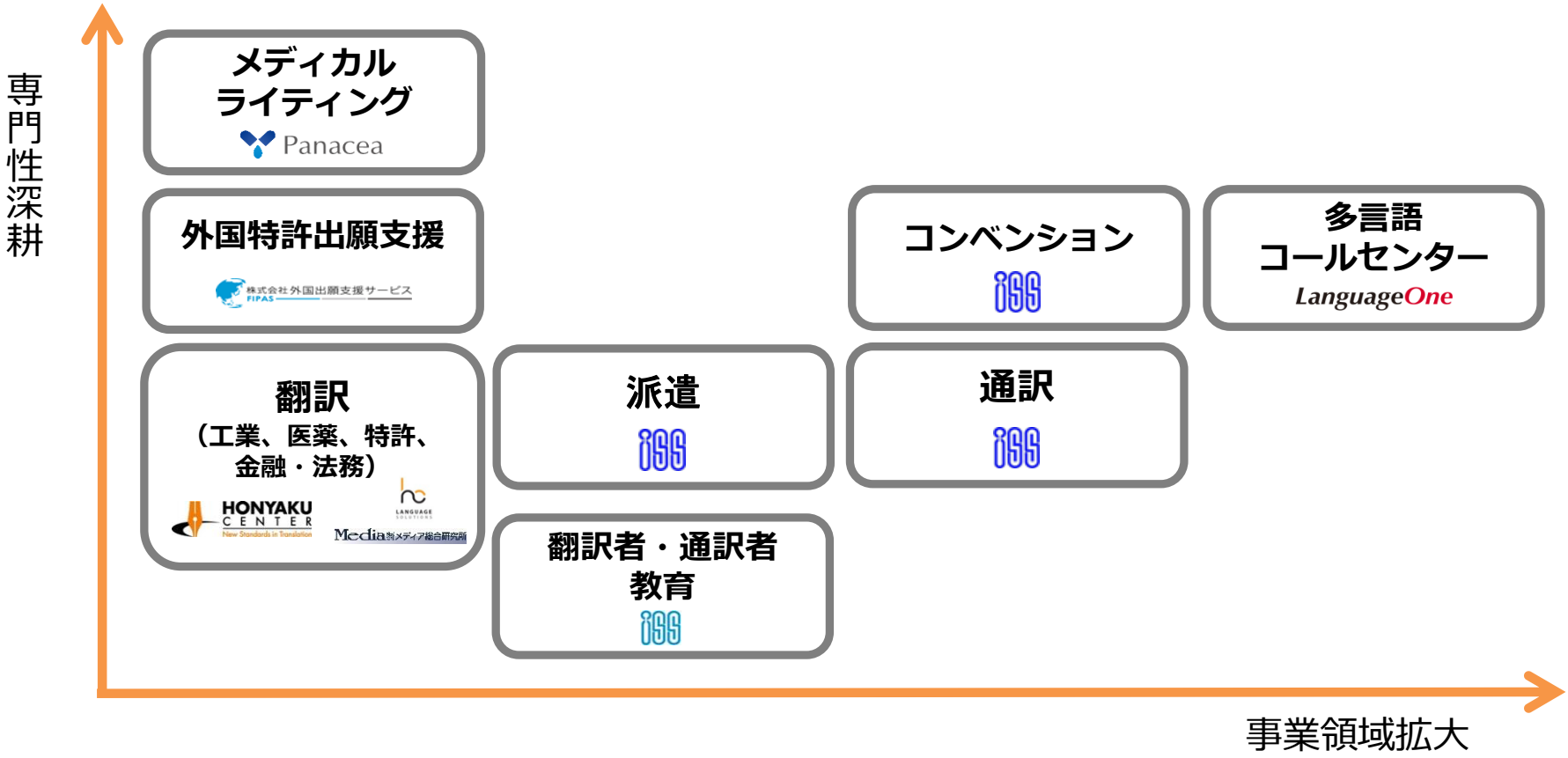

Copyright Honyaku Center Inc. All Rights Reserved.

４．事業別売上高構成比

連結売上高１０６億の約７０％（約７６億）は翻訳事業が占める

２０１８年３月期　事業別売上高構成比

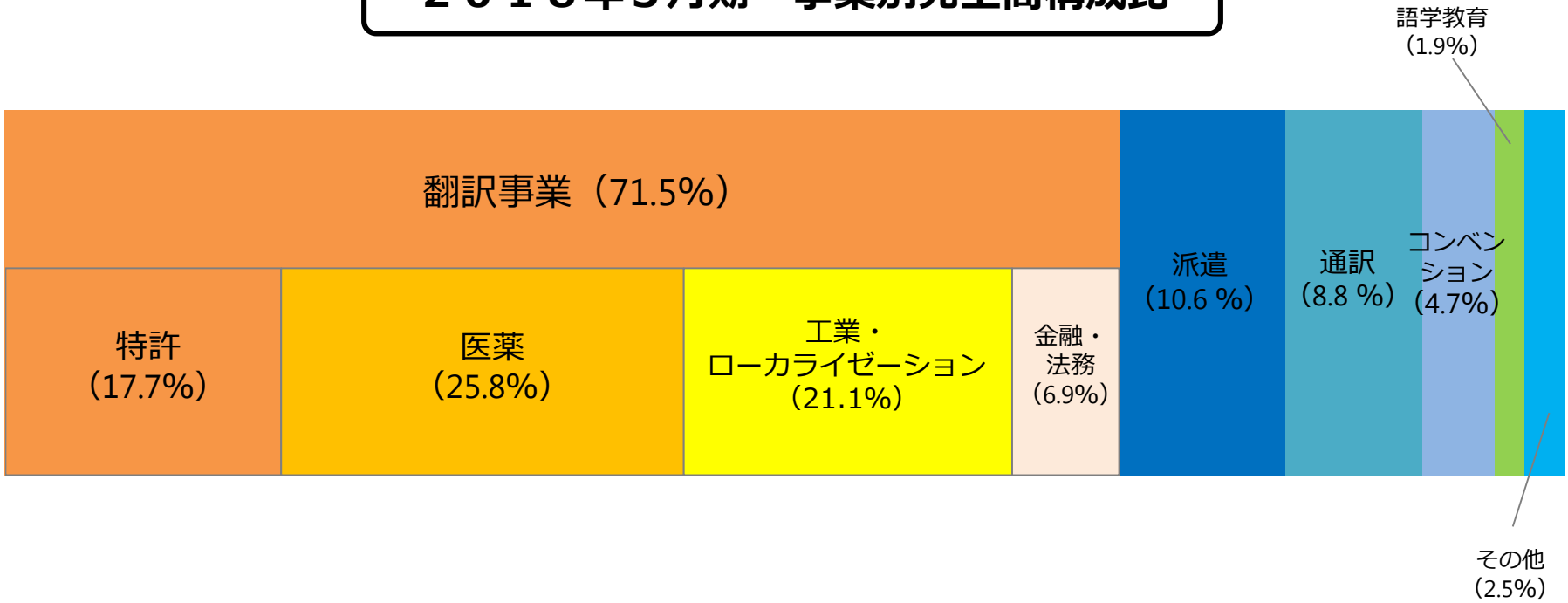

Copyright Honyaku Center Inc. All Rights Reserved.

5．翻訳・通訳の国内市場規模

翻訳・通訳の国内市場は緩やかに成長し続けている

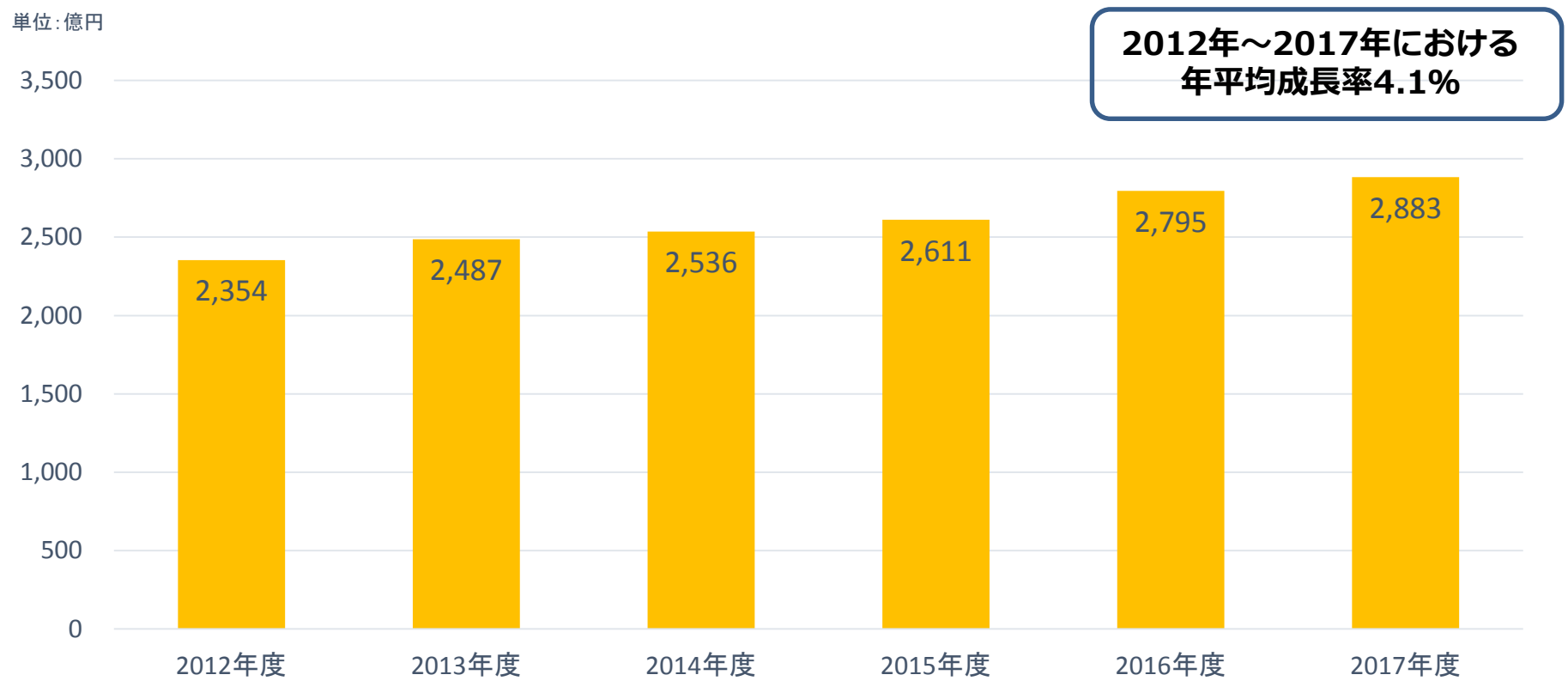

「語学ビジネス徹底調査レポート」（矢野経済研究所）を基に当社にて作成

Copyright Honyaku Center Inc. All Rights Reserved.

６．国内市場における当社シェア

翻訳・通訳業界は小規模事業者が多く、再編余地が大きい

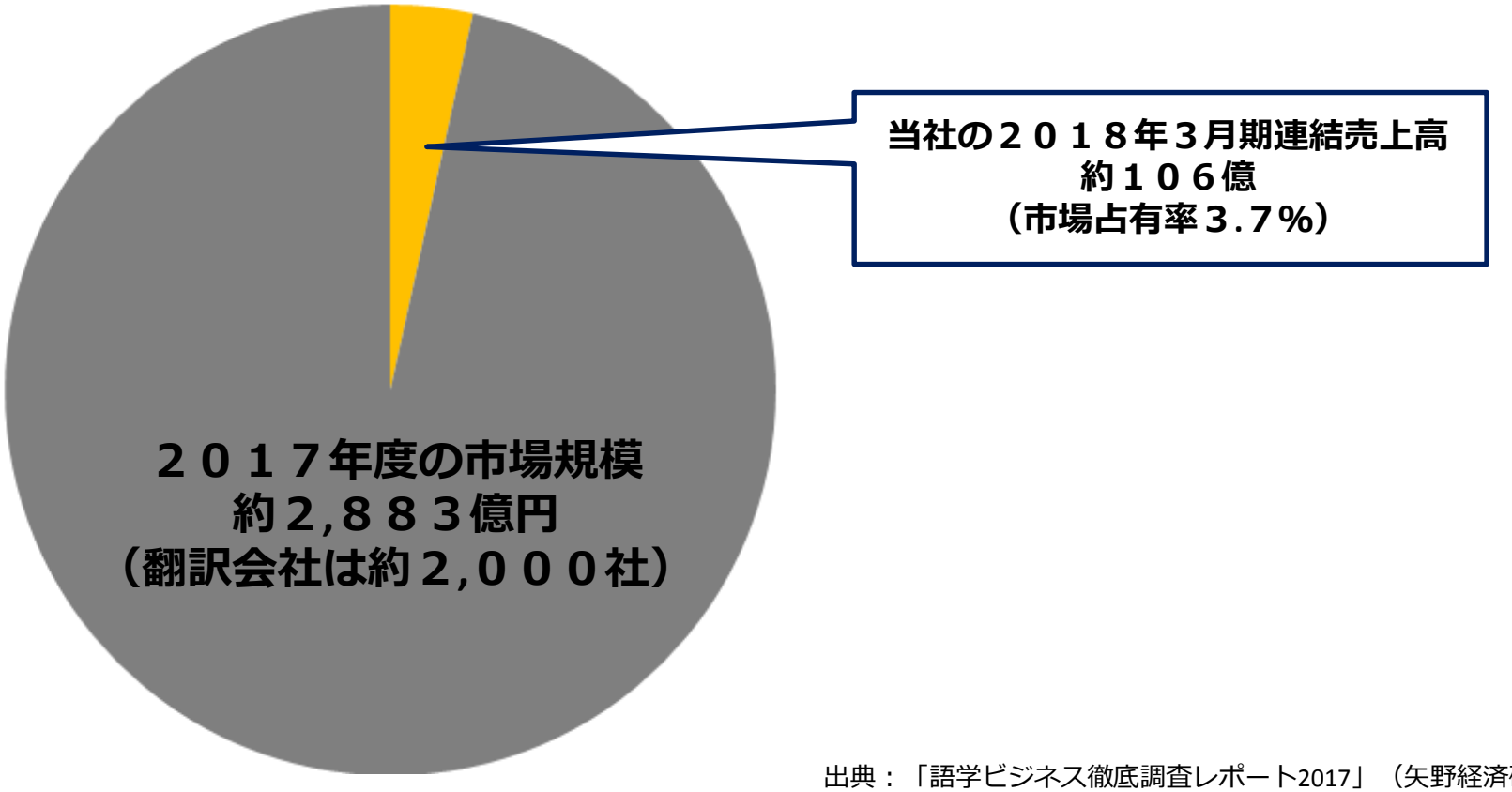

出典：「語学ビジネス徹底調査レポート2017」（矢野経済研究所）

Copyright Honyaku Center Inc. All Rights Reserved.

７．世界の言語サービス会社ランキング2018

最新ランキングにおいて、当社グループは世界16位にランクイン

世界16位

出典：Common Sense Advisory, Inc. “The Top 100 Language Service Providers in 2018”

Copyright Honyaku Center Inc. All Rights Reserved.

Ⅰ．翻訳センターとは

Ⅱ．今後の戦略～第四次中期経営計画

Ⅲ．2019年3月期　通期予想と1Q実績

Ⅳ．株主還元

Copyright Honyaku Center Inc. All Rights Reserved.

1．第四次中期経営計画 （2019年3月期～2021年3月期）

基本方針

日本を代表する言語サービスのコンサルティング企業を目指し、最新のテクノロジーを活用したソリューションビジネスへの転換を図り、翻訳事業の高付加価値化を実現する。

重点施策

ソリューション提案力の強化

- 専門特化サービスの集合体としての強み・価値の訴求
- 各種ツール・ソフトウェアを活用した翻訳業務の効率化の提案

言語資産の活用

- 中長期的な競争力を支える言語資産の蓄積と運用のための環境整備
- 翻訳作業工程のIT化による品質の安定と生産効率の向上

経営基盤の整備

- 業務プロセスの標準化と自動化による生産性の向上
- 環境の変化に対応するための人材育成と組織機構の最適化

Copyright Honyaku Center Inc. All Rights Reserved.

HONYAKU CENTER New Standards in Translation

2．第四次中期経営計画　業績目標

重点施策の遂行を通じ、さらなる成長と収益性改善を追及

単位：百万円、%

■業績目標

	三次中計	四次中計			
	2018年3月期 実績	2021年3月期 目標	増減	伸率	CAGR
売上高	10,618	13,600	2,982	28.1	8.6
営業利益	802	1,300	498	62.1	17.5
当期純利益	566	850	284	50.2	14.5

■経営指標

	三次中計	四次中計
	2018年3月期 実績	2021年3月期 目標
連結営業利益率	7.5%	10%
自己資本利益率 (ROE)	15.2%	15%以上

Copyright Honyaku Center Inc. All Rights Reserved.

HONYAKU CENTER New Standards in Translation

Ⅰ．翻訳センターとは

Ⅱ．今後の戦略～第四次中期経営計画

Ⅲ．2019年3月期　通期予想と1Q実績

Ⅳ．株主還元

Copyright Honyaku Center Inc. All Rights Reserved.

1．2019年3月期　通期予想と1Q業績

売上高・利益ともに三期連続の過去最高を予想、1Q滑り出し好調

単位：百万円、%、円

	2019/3期（予）	2018/3期	伸率	2019/3期 1Q	2018/3期 1Q	伸率
売上高	12,000	10,618	13.0	2,886	2,420	19.2
営業利益	900	802	12.2	169	123	37.3
経常利益	900	812	10.8	172	125	37.1
親会社株主に帰属する四半期純利益	600	566	5.8	134	96	40.2
１株当たり四半期（当期）純利益	178.1	168.21	－	28.53	40.02	－
１株当たり配当金	35	58	－	－	－	－

※表中の百万円未満および小数点第二位は、全て切り捨てて表示しております。
※2019年3月期通期予想においてはUS1ドル＝107円、2019年3月期第1四半期においてはUS1ドル＝107.47円で換算しております。
※2018年4月1日に普通株式1株につき2株の割合で株式分割を実施しており「1株当たり四半期純利益」については前期首に株式分割が行われたと仮定して算出した数値を記載しています。

Copyright Honyaku Center Inc. All Rights Reserved.

HONYAKU CENTER New Standards in Translation

2．事業別売上高　通期予想と1Q業績

単位：百万円、%

	2019/3期（予）	2018/3期	伸率	売上比	2019/3期 1Q	2018/3期 1Q	伸率	売上比
翻訳事業	8,660	7,593	14.1	72.2	2,047	1,818	12.6	70.9
特　　許	1,970	1,880	4.8	16.4	497	487	2.1	17.2
医　　薬	2,960	2,744	7.9	24.6	727	643	13.0	25.1
工業・ローカライゼーション	2,950	2,239	31.8	24.5	621	478	29.9	21.5
金融・法務	780	729	7.0	6.5	200	208	△3.9	6.9
派遣事業	1,160	1,127	2.9	9.7	310	271	14.5	10.7
通訳事業	1,000	933	7.2	8.3	221	226	△2.5	7.6
コンベンション事業	550	496	10.9	4.6	135	11	1,055.8	4.6
その他	630	466	35.1	5.2	172	92	86.9	5.9
売上高合計	12,000	10,618	13.0	100.0	2,886	2,420	19.2	100.0

※表中の百万円未満および小数点第二位は、全て切り捨て表示しております。
※当第1四半期より語学教育事業はその他のセグメントに含めて報告しております。
　また当第1四半期連結累計期間の比較・分析は変更後の区分に基づいております。

Copyright Honyaku Center Inc. All Rights Reserved.

HONYAKU CENTER New Standards in Translation

3．損益計算書・賃借対照表　1Q実績

単位：百万円

	2018/3期 1Q	2019/3期 1Q	増減
売上高	2,420	2,886	466
売上原価	1,380	1,700	320
売上総利益	1,039	1,186	147
販売費及び一般管理費	916	1,017	101
人件費	664	708	44
人件費以外	252	309	57
営業利益	123	169	46
営業外利益	4	4	0
営業外費用	1	0	△1
経常利益	125	172	47
特別利益	14	28	14
税金等調整前当期純利益	140	201	61
親会社株主に帰属する四半期純利益	96	134	38

単位：百万円

	2018/3期	2019/3期 1Q	増減
（資産の部）			
流動資産	4,668	4,523	△145
固定資産	1,072	1,149	77
資産合計	**5,741**	**5,673**	**△68**
（負債の部）			
流動負債	1,718	1,621	△97
固定負債	83	83	0
負債合計	**1,801**	**1,704**	**△97**
（純資産の部）			
Ⅰ．株主資本	3,923	3,960	37
Ⅱ．その他の包括利益累計額	15	7	△8
純資産合計	**3,939**	**3,968**	**29**
負債純資産合計	**5,741**	**5,673**	**△68**

※表中の百万円未満および小数点第二位は、全て切り捨てて表示しております。

Copyright Honyaku Center Inc. All Rights Reserved.

HONYAKU CENTER New Standards in Translation

４．損益計算書　通期予想

単位：百万円、%

	2019/3期（予）	増減	伸率	売上比	2018/3期	売上比
売上高	12,000	1,381	13.0	100.0	10,618	100.0
売上原価	6,460	347	5.7	53.8	6,112	57.6
売上総利益	5,540	1,034	22.9	46.2	4,506	42.4
販売費及び一般管理費	4,640	936	25.3	38.7	3,704	34.9
営業利益	900	98	12.2	7.5	802	7.6
営業外損益	―	△9	―	―	9	0.1
経常利益	900	88	10.8	7.5	812	7.7
特別損益	25	13	103.1	0.2	12	0.1
税金等調整前当期純利益	925	101	12.2	7.7	824	7.8
親会社株主に帰属する当期純利益	600	34	5.8	5.0	566	5.3

※表中の百万円未満および小数点第二位は、全て切り捨てて表示しております。

Copyright Honyaku Center Inc. All Rights Reserved.

HONYAKU CENTER New Standards in Translation

5．業績推移

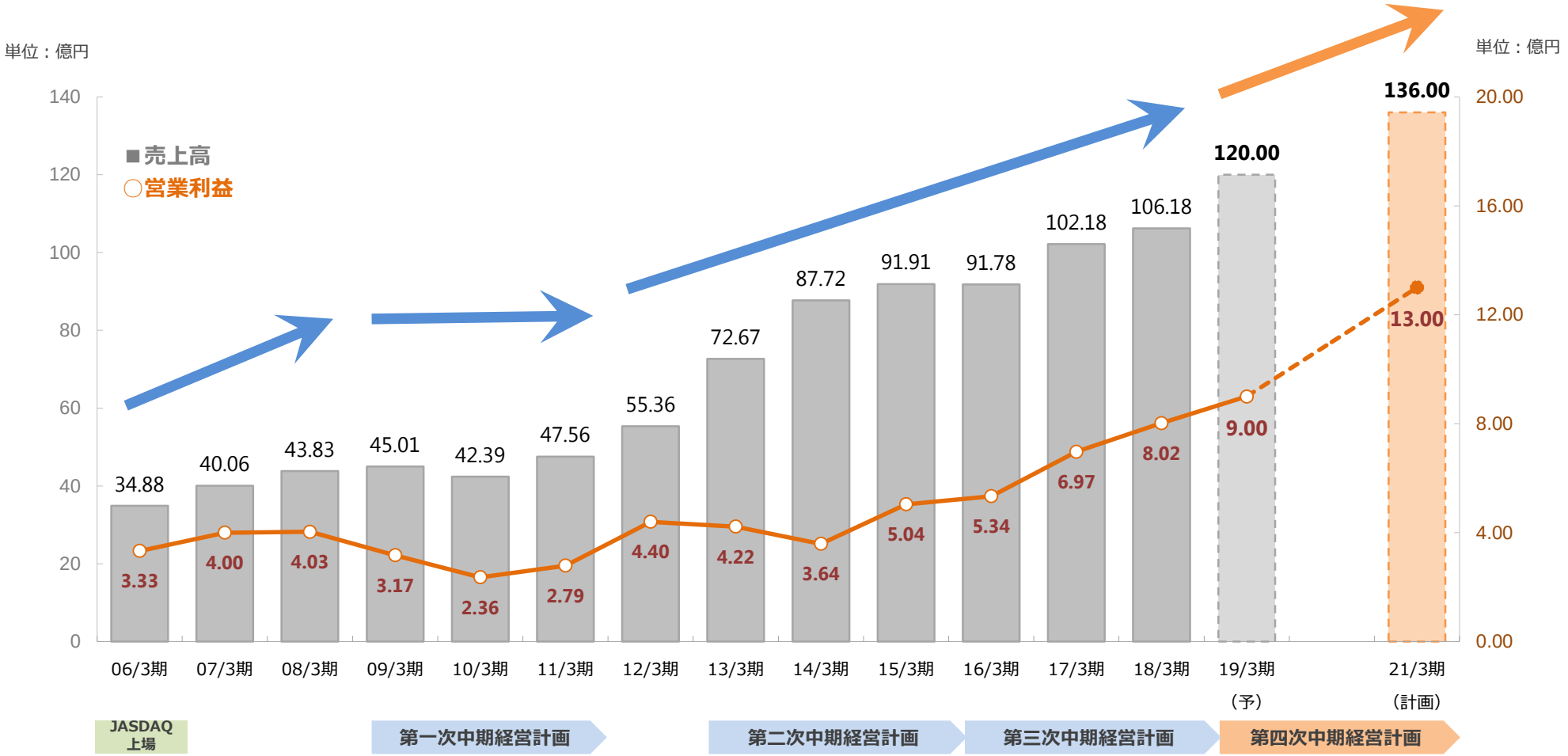

Copyright Honyaku Center Inc. All Rights Reserved.

Ⅰ．翻訳センターとは

Ⅱ．今後の戦略～第四次中期経営計画

Ⅲ．2019年3月期　通期予想と1Q予想

Ⅳ．株主還元

Copyright Honyaku Center Inc. All Rights Reserved.

1．株主還元

利益成長に応じた継続的な増配を志向

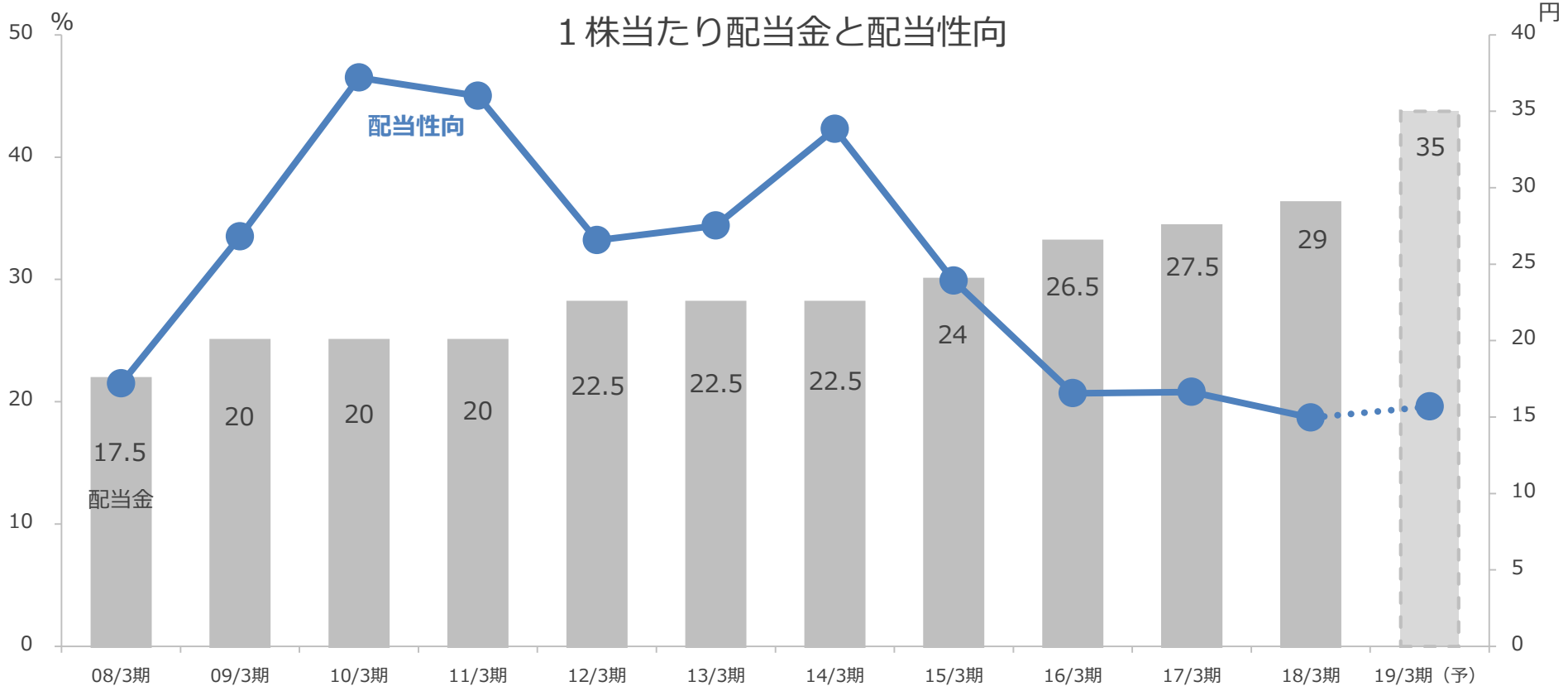

*2018年4月1日付で株式1株につき2株の株式分割を実施しております。当該株式分割に伴う影響を加味し、遡及修正を行った場合の1株当たりの指標の推移を記載しています。

Copyright Honyaku Center Inc. All Rights Reserved.

参考資料

Copyright Honyaku Center Inc. All Rights Reserved.

1．事業セグメントおよびグループ会社　一覧

	翻訳事業	通訳事業	派遣事業	コンベンション事業	その他
翻訳センター	●				
アイ・エス・エス		●	●	●	
アイ・エス・エス・インスティテュート（※１）					●
外国出願支援サービス					●
パナシア	●				
HC Language Solutions, Inc.	●				
メディア総合研究所	●				●

※1 アイ・エス・エス・インスティテュートが展開する語学教育事業は2019年3月期第1四半期よりその他のセグメントに含めた報告に変更しております。
※2 ランゲージワン（株）（多言語コンタクトセンター事業、2015年4月設立）は持分法適用会社につき、事業セグメントには含めておりません。

Copyright Honyaku Center Inc. All Rights Reserved.

HONYAKU CENTER
New Standards in Translation

2．連結業績推移

	2013/3期	2014/3期	2015/3期	2016/3期	2017/3期	2018/3期
売上高（百万円）	7,267	8,772	9,191	9,178	10,218	10,618
経常利益（百万円）	422	359	502	534	699	812
親会社株主に帰属する当期純利益（百万円）	220	179	283	430	444	566
資本金（百万円）	588	588	588	588	588	588
発行済株式総数（株）（※１）	16,845	1,684,500	1,684,500	1,684,500	1,684,500	1,684,500
純資産額（百万円）	2,463	2,587	2,815	3,126	3,477	3,939
総資産額（百万円）	3,822	4,063	4,501	4,657	5,111	5,741
自己資本比率（%）	64.3	63.6	62.5	67.1	68.0	68.6
売上高経常利益率（%）	5.8	4.1	5.4	5.8	6.8	7.6
従業員数（人）（※２）	369	392	405	393	413	518
登録者数（人）（※３）	3,813	4,061	4,203	4,355	4,428	4,221

※１　2013年4月1日付で普通株式1株につき100株の株式分割を実施
　　また2018年4月1付で普通株式1株につき2株の株式分割を実施
※２　連結正社員数
※３　翻訳センター単体登録者数（2015年11月より変更）

Copyright Honyaku Center Inc. All Rights Reserved.

HONYAKU CENTER
New Standards in Translation

3．事業別業績推移

単位：百万円

	2013/3期	2014/3期	2015/3期	2016/3期	2017/3期	2018/3期
翻訳事業	5,801	6,155	6,493	6,727	7,035	7,593
特　許	1,684	1,713	1,730	1,799	1,824	1,880
医　薬	1,902	2,113	2,257	2,376	2,445	2,744
工業・ローカライゼーション	1,741	1,799	1,911	1,917	2,020	2,239
金融・法務	472	529	594	633	745	729
派遣事業	858	1,348	1,310	881	900	1,127
通訳事業	267	584	646	632	783	933
語学教育事業	108	208	214	213	210	197
コンベンション事業	－	－	410	550	1,107	496
その他	232	475	115	171	180	269
売上高合計	7,267	8,772	9,191	9,178	10,218	10,618

※2019年3月期第1四半期より語学教育事業はその他のセグメントに含めて報告しております。なお本表は変更前の事業セグメントで構成しています。

Copyright Honyaku Center Inc. All Rights Reserved.

HONYAKU CENTER
New Standards in Translation

４．損益計算書　推移

単位：百万円、%

	2013/3期	構成比	2014/3期	構成比	2015/3期	構成比	2016/3期	構成比	2017/3期	構成比	2018/3期	構成比
売上高	**7,267**	100.0	**8,772**	100.0	**9,191**	100.0	**9,178**	100.0	**10,218**	100.0	**10,618**	100.0
売上原価	**4,057**	55.8	**4,949**	56.4	**5,090**	55.4	**5,307**	57.8	**6,026**	58.9	**6,112**	57.5
売上総利益	**3,210**	44.2	**3,822**	43.6	**4,100**	44.6	**3,871**	42.2	**4,191**	41.0	**4,506**	42.4
販売費及び一般管理費	**2,787**	38.4	**3,458**	39.4	**3,595**	39.1	**3,336**	36.3	**3,494**	34.2	**3,704**	34.8
営業利益	**422**	5.8	**364**	4.1	**504**	5.5	**534**	5.8	**697**	6.8	**802**	7.5
営業外収益	**3**	0.0	**5**	0.1	**6**	0.1	**3**	0.0	**5**	0.0	**10**	0.1
営業外費用	**3**	0.0	**9**	0.1	**8**	0.1	**3**	0.0	**3**	0.0	**0**	0.0
経常利益	**422**	5.8	**359**	4.0	**502**	5.5	**534**	5.8	**699**	6.8	**812**	7.6
特別損益	**0**	0.0	**1**	0.0	**35**	0.4	**142**	1.5	**1**	0.0	**12**	0.0
税金等調整前当期純利益	**422**	5.8	**358**	4.1	**538**	5.9	**676**	7.4	**700**	6.9	**824**	7.7
親会社株主に帰属する当期純利益	**220**	3.0	**179**	2.0	**283**	3.1	**430**	4.7	**444**	4.3	**566**	5.3

販売費及び一般管理費	**2,787**	100.0	**3,458**	100.0	**3,595**	100.0	**3,336**	100.0	**3,494**	100.0	**3,705**	100.0
人件費	**1,945**	69.8	**2,394**	69.2	**2,622**	72.9	**2,362**	70.8	**2,472**	70.7	**2,653**	71.6
人件費以外	**842**	30.2	**1,064**	30.8	**973**	27.1	**973**	29.2	**1,021**	29.3	**1,051**	28.4

Copyright Honyaku Center Inc. All Rights Reserved.

HONYAKU CENTER
New Standards in Translation

5．賃借対照表　推移

単位：百万円

	2013/3期	2014/3期	2015/3期	2016/3期	2017/3期	2018/3期
（資産の部）						
流動資産	3,113	3,299	3,856	4,097	4,632	4,783
固定資産	709	763	645	559	478	957
資産合計	**3,822**	**4,063**	**4,501**	**4,657**	**5,111**	**5,741**
（負債の部）						
流動負債	1,181	1,279	1,545	1,435	1,543	1,718
固定負債	178	196	141	95	90	83
負債合計	**1,359**	**1,475**	**1,686**	**1,531**	**1,633**	**1,801**
（純資産の部）						
Ⅰ．株主資本	2,456	2,560	2,767	3,094	3,449	3,923
Ⅱ．その他の包括利益累計額	1	27	47	31	28	15
Ⅲ．少数株主持分	4	－	－	－	－	－
純資産合計	**2,463**	**2,587**	**2,815**	**3,126**	**3,477**	**3,939**
負債純資産合計	**3,822**	**4,063**	**4,501**	**4,657**	**5,111**	**5,741**

Copyright Honyaku Center Inc. All Rights Reserved.

HONYAKU CENTER
New Standards in Translation

株式会社翻訳センター　経営企画室

TEL:03-6369-9963　E-mail:info@honyakuctr.co.jp
URL：http://www.honyakuctr.com/

本資料は、業績に関する情報の提供を目的としたものであり、当社が発行する有価証券の投資を勧誘するものではありません。
本資料に掲載された意見や予測等は資料作成時点での当社の判断であり、その情報の正確性、完全性を保証し、または
約束するものではなく、また今後、予告なしに変更されることがあります。

Copyright Honyaku Center Inc. All Rights Reserved.

HONYAKU CENTER
New Standards in Translation